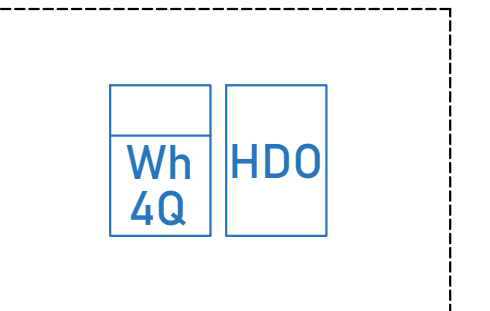
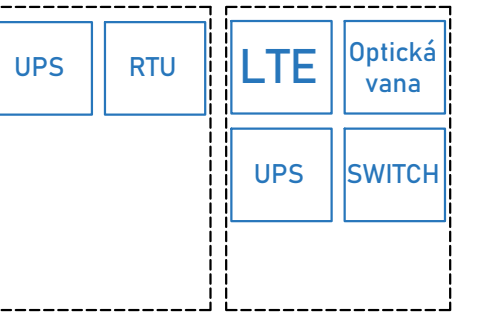


USM



AXY



SPECIFIKACE ZAŘÍZENÍ - VÝROBNA

- Umístění zařízení: Nová FVE, Cerekvice nad Bystřicí 72
- Kat. území: Cerekvice nad Bystřicí, parc.č.268, 507 77 Cerekvice nad Bystřicí
- Číslo místa spotřeby: 000202614
- Číslo odběrného místa: 0003324384
- Typ výroby: fotovoltaická volně stojící
- Způsob provozu výroby: přebytky do distr. soustavy
- EAN:
- Pro data spotřeby: 859182400708564991
- Pro data výroby: 859182400708564984

MÍSTO PŘIPOJENÍ

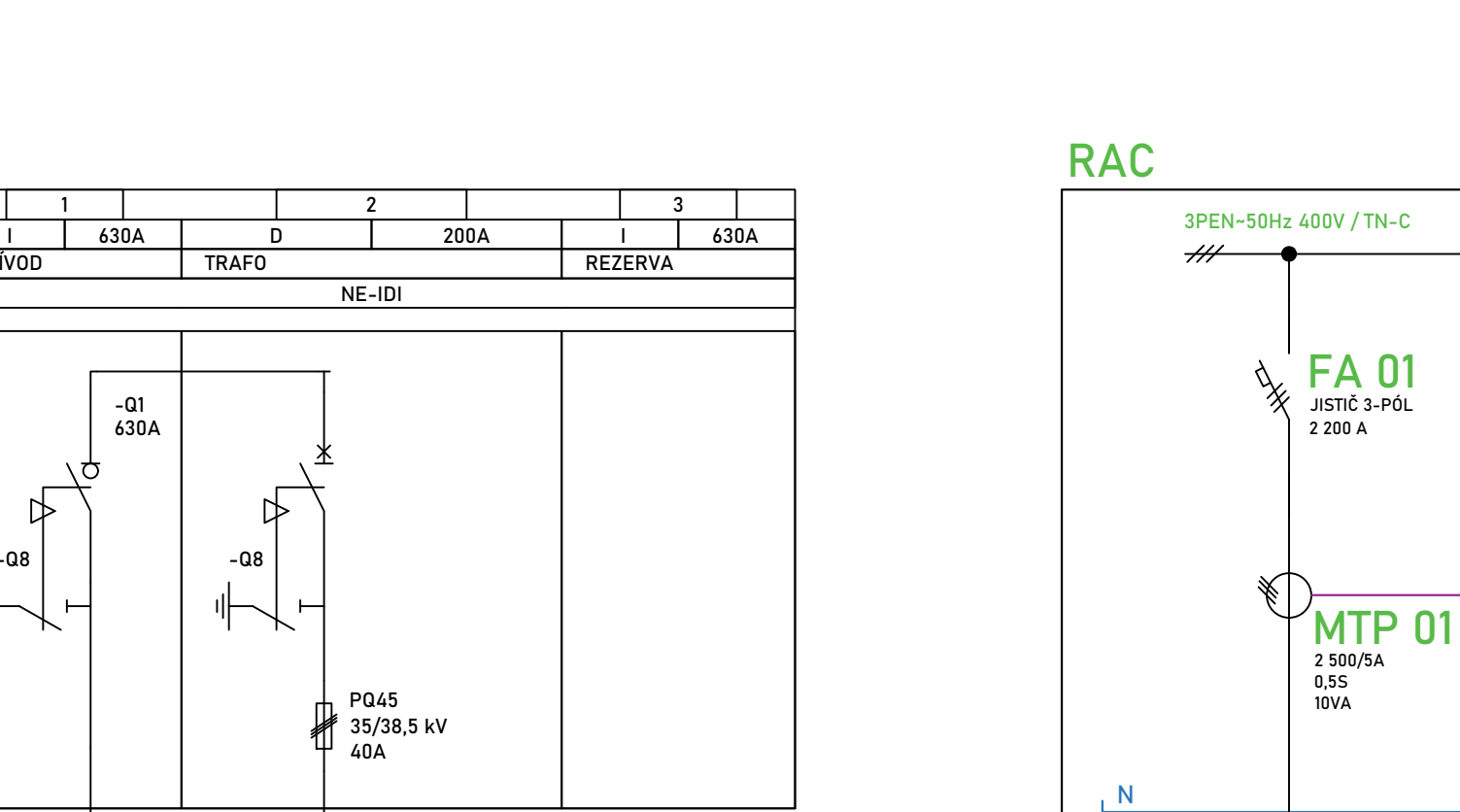
- Místo připojení k distribuční soustavě - odběrné místo: Nadzemní vedení VN č. VN2370 ukončené na TS zákazníka č. JC_0724, které je v majetku PDS.
- Hranice vlastnictví: Zařízení PDS končí kotevními izolátory venkovního vedení VN na TS zákazníka č. JC_0724.
- Spínací prvek stoužící k odpojení odběrného zařízení od distribuční soustavy: Úsekový odpínač č. US_JC_9898.

ZPŮSOB A PŘEDVEDENÍ MĚŘENÍ MNOŽSTVÍ ODEBRANÉ/VÝROBNÉ ELEKTŘINY

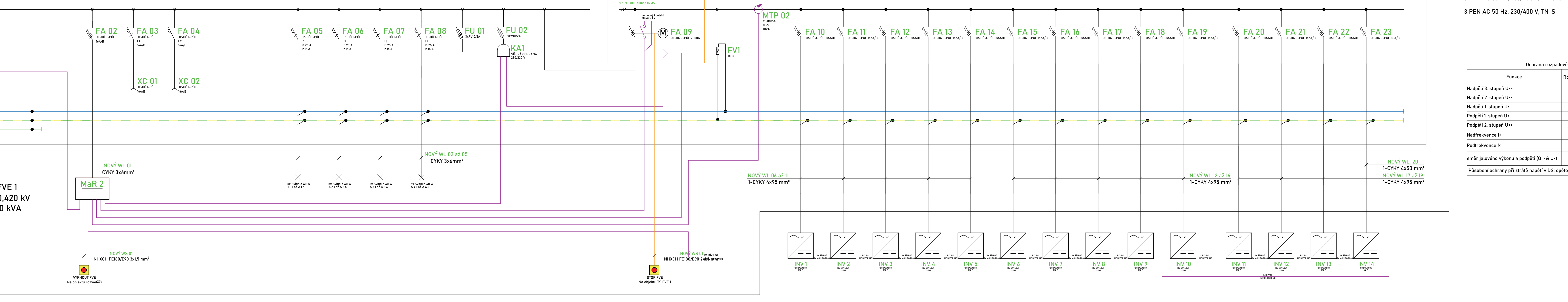
- Umístění měřicího zařízení: Uvnitř TS.
- Přístupnost měřicího zařízení: přístupné.
- Typ měření: A
- Převod měřících transformátorů proudu: 30/5 A, třída přesnosti 0,5 S
- Převod měřících transformátorů napětí: 35000/ 3/100/ 3 V
- Vlastníkem měřících transformátorů proudu a měřících transformátorů napětí (sou-li instalovány) je Zákazník.
- Odběr elektřiny bude měřen měřicím zařízením PDS.

Nová trafostanice TS FVE 1

VN FVE 1



RAC



CELKOVÉ SCHÉMA ZAPOJENÍ

CELKOVÉ SCHÉMA ZAPOJENÍ

CELKOVÉ SCHÉMA ZAPOJENÍ

CELKOVÉ SCHÉMA ZAPOJENÍ

CELKOVÉ SCHÉMA ZAPOJENÍ

CELKOVÉ SCHÉMA ZAPOJENÍ

CELKOVÉ SCHÉMA ZAPOJENÍ

CELKOVÉ SCHÉMA ZAPOJENÍ

CELKOVÉ SCHÉMA ZAPOJENÍ

CELKOVÉ SCHÉMA ZAPOJENÍ

CELKOVÉ SCHÉMA ZAPOJENÍ

CELKOVÉ SCHÉMA ZAPOJENÍ

CELKOVÉ SCHÉMA ZAPOJENÍ

CELKOVÉ SCHÉMA ZAPOJENÍ

CELKOVÉ SCHÉMA ZAPOJENÍ

CELKOVÉ SCHÉMA ZAPOJENÍ

CELKOVÉ SCHÉMA ZAPOJENÍ

CELKOVÉ SCHÉMA ZAPOJENÍ

CELKOVÉ SCHÉMA ZAPOJENÍ

CELKOVÉ SCHÉMA ZAPOJENÍ

CELKOVÉ SCHÉMA ZAPOJENÍ

CELKOVÉ SCHÉMA ZAPOJENÍ

CELKOVÉ SCHÉMA ZAPOJENÍ

CELKOVÉ SCHÉMA ZAPOJENÍ

CELKOVÉ SCHÉMA ZAPOJENÍ

CELKOVÉ SCHÉMA ZAPOJENÍ

CELKOVÉ SCHÉMA ZAPOJENÍ

CELKOVÉ SCHÉMA ZAPOJENÍ

CELKOVÉ SCHÉMA ZAPOJENÍ

CELKOVÉ SCHÉMA ZAPOJENÍ

CELKOVÉ SCHÉMA ZAPOJENÍ

CELKOVÉ SCHÉMA ZAPOJENÍ

CELKOVÉ SCHÉMA ZAPOJENÍ

CELKOVÉ SCHÉMA ZAPOJENÍ

CELKOVÉ SCHÉMA ZAPOJENÍ

CELKOVÉ SCHÉMA ZAPOJENÍ

CELKOVÉ SCHÉMA ZAPOJENÍ

CELKOVÉ SCHÉMA ZAPOJENÍ

CELKOVÉ SCHÉMA ZAPOJENÍ

CELKOVÉ SCHÉMA ZAPOJENÍ

CELKOVÉ SCHÉMA ZAPOJENÍ

CELKOVÉ SCHÉMA ZAPOJENÍ

CELKOVÉ SCHÉMA ZAPOJENÍ

CELKOVÉ SCHÉMA ZAPOJENÍ

CELKOVÉ SCHÉMA ZAPOJENÍ

CELKOVÉ SCHÉMA ZAPOJENÍ

CELKOVÉ SCHÉMA ZAPOJENÍ

CELKOVÉ SCHÉMA ZAPOJENÍ

CELKOVÉ SCHÉMA ZAPOJENÍ